

Nuestro compromiso con el agua es...



Nivel

Tercer ciclo de primaria

Temporalización

Una sesión y media.

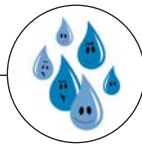
Objetivo

Favorecer acciones y comportamientos para un uso sostenible del agua, y valores de responsabilidad.

Resumen

Decidir entre todos y todas acciones cotidianas de ahorro, buen uso, etc., del agua, y realizar un mural -manifiesto.





Descripción

- **Inicio**

Empezaremos la actividad recordando la importancia del agua a partir de las actividades sobre el agua que hemos desarrollado, la idea del agua como recurso limitado y la necesidad de ahorrar agua, de utilizarla correctamente,... Si lo hacemos así, tanto el medio ambiente como nosotros salimos ganando.

- Podemos empezar la actividad de dos formas distintas: haciendo una lluvia de ideas en grupo o dando un tiempo a los niños y niñas para que recopilen información. Las dos opciones se complementan y enriquecen mutuamente.

Lluvia de ideas. Lluvia de ideas en grupo sobre qué podemos hacer para ahorrar agua y utilizarla correctamente en la escuela, en casa, en el jardín,...

✓ Haremos en la pizarra un dibujo que simbolice la casa, la escuela, el jardín, la ciudad,... e iremos anotando debajo de donde corresponda cada idea que se sugiera.

Recopilación de información: Los niños y niñas pueden recopilar información de diversos modos: a través de entrevistas sencillas a familiares o amigos, en folletos informativos, preguntando en el ayuntamiento, etc., y en Internet. Si escogéis realizar la búsqueda a través de Internet, podéis utilizar a modo de ejemplo la ficha de trabajo del alumnado que encontraréis al final de este documento.

- ☛ Os recomendamos poder disponer en clase de algunos folletos, libros e información de cómo ahorrar agua.
- ☛ **Internet:** Para reforzar la búsqueda, haced una lista de las palabras clave antes de realizar la búsqueda en Internet. Id a un buscador tipo “google”, “yahoo”, etc. y escribid las palabras clave que hayáis seleccionado. Os aconsejamos que toméis nota a mano.
- ☛ Si imprimís alguna hoja, hacedlo con la opción de tinta suave para evitar un gasto innecesario.



- **Decidimos**

Al finalizar la fase de recopilación y/o de la lluvia de ideas, decidiremos entre todos y todas qué acciones de las que hemos dicho escogemos para incorporarlas en nuestro día a día.

✓ Lo ideal es que las acciones se decidan con el consenso de todos y todas. En el caso de que se produjeran desacuerdos, se recomienda iniciar un debate y llegar a un acuerdo común sobre la viabilidad de las propuestas. Si aún así no se llega a un consenso, se procederá a la votación de las propuestas.

- ☛ No intentéis tener muchas acciones; más vale pocas, cercanas y que se cumplan, que muchas y dispersas.

- **Mural - manifiesto**

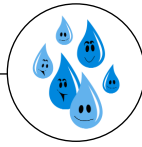
Con las acciones elegidas por todos y todas, realizaremos un mural-manifiesto en el que pondremos las acciones que nos hemos comprometido a hacer a partir de ahora.

- ☛ Podéis hacer un símbolo o dibujo- resumen de la acción y escribir debajo qué simboliza.
- ☛ El mural debe diseñarse de manera que pueda ser un elemento semi-permanente en la clase. Debería estar en la clase como mínimo durante un trimestre. De esta forma, lo tendréis más presente y podréis utilizarlo para ir revisando si realmente cumplimos nuestros compromisos con el agua.
- ☛ Podéis trabajar el mural a nivel plástico y creativo, haciendo dibujos relacionados con el agua, etc.
- ☛ Es interesante que deis a conocer a los demás (clases, escuela, familia,..) lo que habéis decidido. Lo podéis hacer a través de la revista del centro, leyendo el manifiesto en un día señalado, colgando vuestro manifiesto en el pasillo, etc.

- **Revisión**

Es muy importante que establezcáis momentos a lo largo de las siguientes semanas para revisar o evaluar los compromisos: si se cumplen, si lo hacemos todos, si no se cumplen cuál es la causa, si podemos rectificar...

- ☛ Apuntad y recopilad datos de vez en cuando para hacer un seguimiento de vuestros compromisos.
- ☛ Os aconsejamos una revisión en grupo al cabo de un mes.



- **Orientaciones**

En esta actividad es muy importante el proceso que llevemos a término con los niños y niñas. Se trata de conducir un proceso participativo y dejar que sean sus propuestas las que evolucionen.

La finalidad de la actividad es la de comprometernos a hacer acciones, no sólo decirlas. Por ello, es importante que las propuestas surjan de los propios alumnos y alumnas y estén enmarcadas dentro de sus posibilidades cercanas.

Para poder comprometernos hace falta decidir entre todos y ponernos de acuerdo; sentir que todos somos importantes. Si las acciones que tomamos son colectivas, estamos educando en la corresponsabilidad.

- **Ampliaciones**

Ecoauditorías sobre el agua en el centro.

Se trata de hacer un trabajo de diagnóstico del agua que se consume, de su origen, etc., con la finalidad de saber en qué punto nos encontramos y, a partir de ahí, crear un plan de acción para mejorar nuestra actitud con respecto al agua.

Es un trabajo muy interesante. Hay diferentes experiencias de diversos centros.

Más información en:

<http://waste.ideal.es/aguaconsumo.htm>

Enlaces de interés

Ver el mapa de ahorro del agua.

<http://www.elretodelagua.com>

Consejos para ahorrar agua

http://www.unesco.org/science/waterday2000/100_ideas.htm

<http://www.elmundo.es/elmundo/2005/05/06/ciencia/1115393495.html>

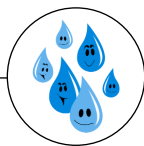
<http://www.enbuenasmanos.com/articulos/muestra.asp?art=312>

<http://www.enbuenasmanos.com/articulos/muestra.asp?art=139>

<http://www.internatura.org/educa/agua10.html>

<http://www.asac.es/aigua/cast/8.htm>

<http://www.mujeractual.com/familia/temas/agua.html>



<http://www.terra.org/articulos/art00313.html>

http://www.mediambient.bcn.es/cas/web/bcn_aigua_consells.htm

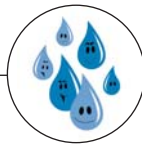
Agencia catalana del agua. Consejos prácticos

http://mediambient.gencat.net/aca/es//agencia/campanyes/raco/consells_practics_casa.jsp

Aspectos prácticos y mecanismos para el ahorro de agua

<http://www.ecodes.org/agua/ahorraragua.htm#hogar>

(en catalán) <http://www.xtec.es/centres/b7007300/fmarch/EstalviAigua.htm>



Nuestro compromiso con el agua es...

ENLACES

Te damos enlaces de interés que te darán pistas. Ponte encima y cliquea.

- ☛ [10 Consejos para ahorrar agua](#)
- ☛ [Decálogo para ahorrar agua - ciencia - elmundo.es](#)
- ☛ [Terra.org - Ahorrar agua](#)
- ☛ [CONSUMER.es EROSKI ::: Cómo ahorrar agua de forma inteligente](#)
- ☛ [\[http://www.enredate.org/enredate/reportajes/historico_de_reportajes/aguabeber/\]\(http://www.enredate.org/enredate/reportajes/historico_de_reportajes/aguabeber/\)](#)
- ☛ [¿Cómo Puedo Ahorrar Agua?](#)
- ☛ [Como ahorrar respetando el medio ambiente](#)
- ☛ [100 ideas para ahorrar agua](#)

Para ampliar la búsqueda en Internet

- 1 Haced una lista de las palabras y frases clave antes de realizar una búsqueda en Internet.
2. Conectaros a Internet y entrad en un buscador www.google.es o www.yahoo.es
3. Escribid en la casilla vacía las palabras clave que hayáis seleccionado y pulsad INTRO Os aparecerá una lista de páginas web.

Si imprimís alguna hoja, hacedlo con la opción de tinta suave para evitar un gasto innecesario.