




Noaga, a auga e nós

A auga é moi importante para vivir.
Imos ver cantas cousas facemos coa auga?
Observa os debuxos  e escribe para que utilizamos a auga.





A historia de Noaga.

Recibimos unha carta moi especial!
Imos lela entre todos e todas. Tamén imos pintar as súas casas,
rúas e persoas.

Ola, amigos e amigas!

Son Noaga. Vivo nunha pequena vila en Burkina Faso, na África, coa miña familia, nós vivimos no campo.

Dixéronme que queredes saber cousas sobre a auga. Así que vos vou explicar un pouco cómo vivimos na miña vila e o que pasa coa auga.

Miña nai traballa moito. Erguese á mañá e espertanos a todos cando preparou o almorzo. Despois, meu pai marcha a traballar á cidade e eu vou á escola. Na escola, ensínanme a ler e os números. Entón, miña nai arranxa a casa e vai ao campo. O traballo de miña nai é moi importante porque así conseguimos a comida de cada día. Ademais, miña nai lava a roupa no río, mais ás veces non hai suficiente auga e só a podemos utilizar para beber e cocinar.

Temos que apañar a auga do río e levala con baldes até a casa.

A auga pesa moito!

No noso país chove pouco e temos que aproveitar a auga excepcionalmente ben.

Despois, miña nai volve á casa a preparar a comida ou a cea para todos. Eu axúdoas a pelar as mazarocas, a preparar o lume... mentres falamos ou cantamos. Até que chega meu pai e entón todos xogamos con el.

Á noite, reunímonos toda a familia e falamos, até que é a hora de irmos durmir, dámonos un beixo e desexámonos unha boa noite.


Agora xa sabedes un pouco como é a miña vida. Cando sexa maior, espero poder viaxar e virvos ver.


Até outra!

Noaga



Hoxe imos falar de Noaga, da súa vila e da auga

 Pinta a súa vila
Como imaxinas o río da súa vila?





A auga e nós



Procura fotos e debuxos onde haxa auga e persoas que utilizan a auga.

A large, empty rectangular box with a thin black border, occupying the lower two-thirds of the page. It is intended for students to draw or write their findings related to water.



Fai un debuxo sobre a auga e nós.

A large, empty rectangular box with a thin black border, occupying most of the page below the text. It is intended for the student to draw their response to the prompt.



Explica un modo de ahorrar agua

A large, empty rectangular box with a black border, intended for the student to write their answer to the question.